

ORIENTACIONES a las familias



Internet y Familia

Conducir a los hijos hacia un uso adecuado de Internet requiere esencialmente dos cosas: conocer lo que hacen en la Red y orientarles para que puedan sacar de ella el máximo partido. Acometer ambas tareas no

es particularmente complicado cuando los niños son pequeños y su permeabilidad al control y al consejo de los mayores es absoluta; no necesitamos además de conocimientos profundos para acompañar al niño o niña en sus incursiones en la Web y descubrirle sus secretos y atractivos básicos. Cuando los hijos son adolescentes, el asunto se complica; los chicos y chicas son tremendamente celosos de su intimidad y hacen lo posible por mantenerla a salvo, especialmente de sus padres; además, nos costará fomentar buenos hábitos si no les hemos encaminado hacia ellos antes. El problema se acrecienta cuando nos sentimos superados por la profusión de contenidos, canales y artilugios varios que va engrosando el espacio digital, parecen hacerlo cada día menos controlable y nos llevan a cuestionarnos: ¿Cómo puedo orientar a mi hijo dentro de mi propia desorientación?

Web para padres sobre Internet y educación:

Cyberpadres: www.cyberpadres.com
Internet en familia: www.internetenfamilia.org
Internet & familia: www.internetyfamilia.com
Pantallas amigas: www.pantallasamigas.net
Protégeles: www.protegeles.com

Páginas para compartir y aprender juntos en la red con los pequeños:

Chavales: www.chaval.es,
El huevo de chocolate: www.elhuevodechocolate.com
Juegos junior: www.juegosjunior.com
Pequejuegos: www.pequejuegos.com
Las tres mellizas: www.lastresmellizas.com

Páginas recomendadas para hacer trabajos y aprender para los mayores:

Aprende jugando: www.aprendejugando.com
Astronomía educativa: www.astromia.com
Aula infantil: www.aulainfantil.com
Portal de educación: zona alumnos de la JCYL
www.artehistoria.jcyl.es

Bibliografía:

¿Cual es el límite de la libertad en Internet? Jane Bingham. Morata,

Manual de redes sociales en Internet: aprende a usar tuenti, facebook, fotolog, myspace, etc, ¡mejor que tus hijos! Mar Monsoriu Flor.

Padres y adolescentes ante el ocio digital. Ignasi Bofarull. Teresa Corchete

Ed. Centro Internacional del Libro Infantil y Juvenil, FGSR

ÚLTIMAS NOTICIAS

<http://elabrojoinfantil.blogspot.com/>



<http://pasateporprimaria.blogspot.com/>



REVISTA ABROJÍN




BIBLIOTECA

C.E.I.P. "EL ABROJO"

CURSO 11-12 / 1º TRIMESTRE - nº 3

- Comenzamos este nuevo curso con ansias de trabajo y saludando, en nombre de todo el profesorado, a los alumnos y padres de nuestra comunidad educativa, agradeciendo de antemano la confianza que depositan en este centro para educar a sus hijos.
- En nuestro Colegio seguiremos desarrollando proyectos adecuados para mejorar los hábitos lectores y la convivencia en el colegio, buscando el apoyo de todos los miembros de la Comunidad Educativa.
- **EL MALETÍN DE ABROJÍN** ha viajado por las casas de los alumnos en el primer trimestre. Esperamos hayan sido momentos donde el disfrute y lectura en común se conviertan en momentos inolvidables, y sobre todo, fuente de riqueza, de aprendizaje y camino para seguir enriqueciéndose con la imaginación.
- El profesorado está volcado en esta tarea: **hacer de la lectura el principal estímulo para nuestros alumnos.**




DESDE LA BIBLIOTECA...

- La biblioteca es un servicio a la comunidad educativa y exige rigor y normas para su buen funcionamiento.
- Se pueden sacar en préstamo hasta 2 libros.
- El periodo de préstamo son 15 días.
- Se obtiene un cromó cada vez saquen libros en préstamo. Los repetidos se cambian entre los alumnos.
- La biblioteca ha regalado un álbum a los alumnos para ir completando con los cromos.
- Se debe guardar el máximo silencio posible, y colocar los libros en las estanterías después haberlos ojeado sino se van a llevar en préstamo.
- Acudir a la biblioteca con suficiente antelación a su cierre para no causar aglomeraciones, y retrasos en otras funciones del profesorado. El horario es de 16:00-17:00 h, no permitiéndose la entrada a partir de las 16:55h.
- Nuestro lema es:



"si yo leo y tú lees,
todos aprendemos"

Educación Infantil



Oso pardo, oso pardo ¿qué ves?


Ed. Kókinos

Un divertido e interactivo libro de animales para los más pequeños, en el que destacan la belleza y modernidad de sus dibujos. Una obra sencilla pero con ventanas correderas, para que los niños descubran por sí mismos la sorpresa que les espera tras cada

página. Un álbum grande pero compacto y manejable, con muchas posibilidades de juego y participación de los padres con sus hijos, mientras éstos aprenden a diferenciar diez colores y sus correspondientes especies animales.

Valoramos las cosas. Ed. Salvatella

Colección para iniciar al niño en la lectura y darle a conocer los principales valores para una buena convivencia. Recoge los temas de los ejes transversales que se trabajan en la escuela. Las historias se acompañan de un cuestionario para después de la lectura, para reafirmar la comprensión del texto.



Laura y sus amigos escuchan la historia de Amazu, un chico que vive a una aldea pequeña de África. La explicación de sus dificultades ayuda al grupo de Laura a valorar las cosas que tienen.

El libro del invierno. Ed. Anaya




En este libro podrás ver una ciudad y sus alrededores, en los que además de casas y calles, hay muchas cosas más. Al mismo tiempo, podrás seguir con los dibujos las pequeñas aventuras que les suceden a las personas y a los animales en un día de invierno: Andrea vuelve a

perder el autobús, el loro de Lena se va de excursión y, para colmo, aparece un monedero de color rojo y sin dueño.


El gato con botas. Ed. Timunmas

El gato con botas ayuda a su dueño a hacerse rico. Cada día, durante meses, le regala al rey de la comarca un animal que caza el misterioso Marqués de Carabás, su amo. De esta forma, a través de ingeniosos engaños, conseguirá que su humilde señor se convierta en príncipe. Adaptación muy resumida del cuento popular que recoge las situaciones claves de la historia original. Incluye texturas y un desplegable que confieren atractivo al libro.



Somos diferentes Ed. Everest. Bilingüe

Si miras a tu alrededor, descubrirás las características que nos hacen únicos. Estas diferencias pueden ser el tipo de cabello, color de piel, estatura, tamaño de la nariz entre otras...en este libro observarás de forma divertida y respetuosa estas diferencias y podrás relacionarlas con alguna característica convertida en cualidad.



1º CICLO PRIMARIA

Había una vez una semilla. Ed. Anaya

¿Cómo es posible que crezca una planta de una pequeña semilla? ¿Y de dónde salen estas semillas? Acompaña a los protagonistas de esta historia y encontrarás la respuesta a esa pregunta. Este libro incluye notas para padres y profesores, así como actividades lúdicas que ayudarán a reforzar su contenido.



Charlie y la fábrica de chocolate


(Libro pop-up) Ed. Combel



Charlie vive junto a sus padres y a sus cuatro abuelos en una casa muy pobre. La familia a penas tiene para comer y Charlie sueña con poder llevarse a la boca chocolate hasta hartarse. Un día la suerte lo acompaña y se encuentra una moneda en la calle, con ella compra una tableta de chocolate de la fábrica del señor Wonka y el destino quiere que sea el niño seleccionado para visitar la fábrica. Charlie no puede creerse que en su tableta se encontrara el último billete dorado, la entrada para poder ir a la fábrica de chocolate...

De la a a la z, Castilla y León. Ed. Everest

Llanuras y cumbres, quietud, ríos, castillos, catedrales, fuentes, espadañas y cofrades. Descubre lo más característico de Castilla y León. El proyecto en desarrollo en la línea de la a a la z, centrado en cada Comunidad y completado con una parte muy sencilla de texto narrativo que redondeará la parte rimada en lo que a contenido se refiere.



El sistema solar. Ed. Salvatella

En este libro ampliaremos nuestro conocimientos sobre la formación del Sistema Solar, de todos sus planetas, lunas y todas sus peculiaridades. Al final del libro hay un pequeño vocabulario para poder entenderlo mejor.



Aprende Inglés con Dougie. Ed. Bruño

Este libro ofrece un método sencillo de aprender inglés. La propuesta incluye un vocabulario básico ilustrado que se ordena según las vocales, las consonantes fáciles y las difíciles de cada palabra. Y gracias a los colores, se señalan las similitudes y las diferencias de pronunciación de los sonidos en inglés y español. Se trata de un método de aproximación a la pronunciación inglesa que incluye un cd con la fonética correcta de todas las palabras para que aprendan los niños y puedan enseñar mejor los padres y profesores.

